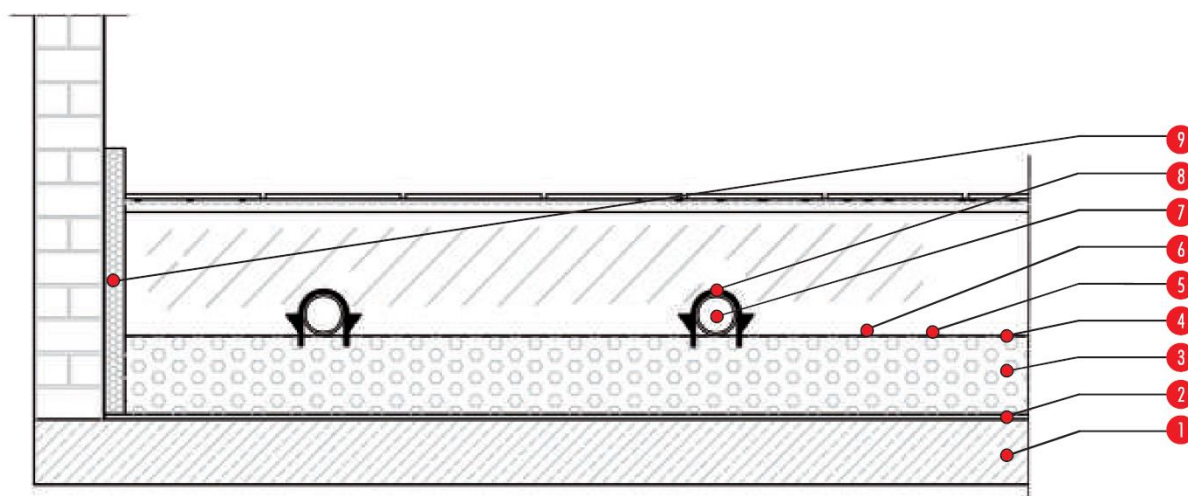


System Standard - příchytka „U“

Klasickým řešením systému pro montáž podlahového vytápění v technologii mokrého systému je systém **Standard**.

Na izolační polystyren, který je společnou součástí každého z prezentovaných systémů, dáme rastrovanou fólii. Jejím hlavním úkolem je usnadnit uchycení potrubí ve správných roztečích. Potrubí přichytáváme pomocí příchytok buď ručně nebo pomocí nářadí – tackeru. Na takto provedenou instalaci lijeme potěr, který se stane před finální vrstvou podlahy.

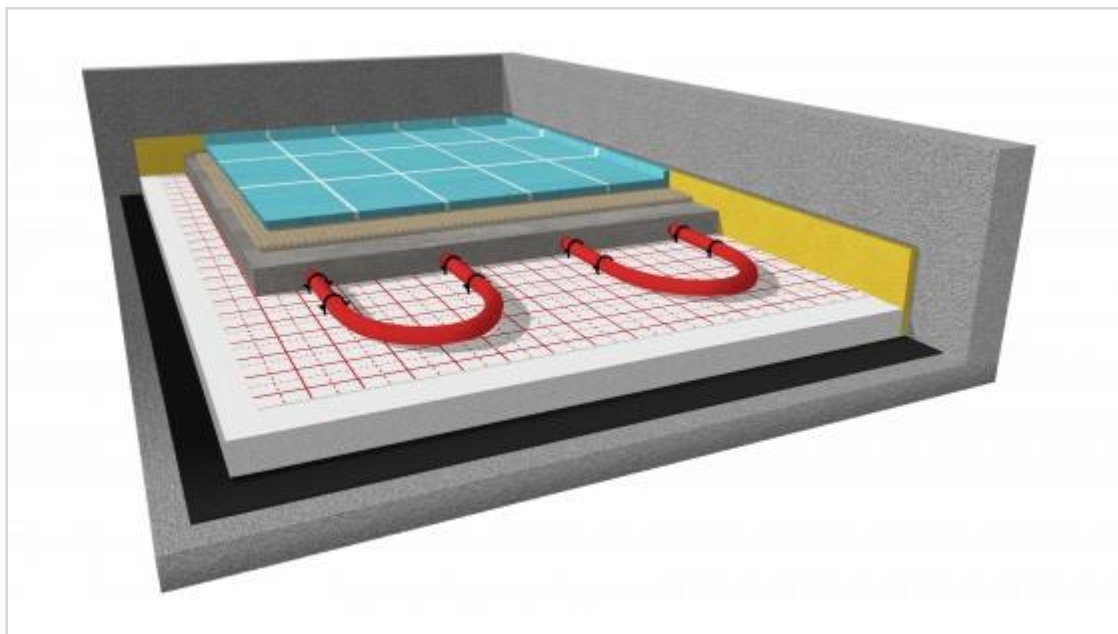
ŘEZ PODLAHOVÝM VYTÁPĚNÍM




1. podklad
2. parotěsná zábrana (pokud ji technické podmínky vyžadují)
3. polystyrénová deska
4. rastrová fólie
5. lepidlo
6. anhydritová nebo betonová vrstva
7. potrubí 16,17 nebo 20 mm
8. příchytka „U“
9. dilatační páska

KOMPONENTY SYSTÉMU STANDARD

- rastrová odrazová fólie pro podlahové vytápění
- příchytky „U“
- dilatační páska



PŘÍCHYTKY „U“



TACKER

